

STR

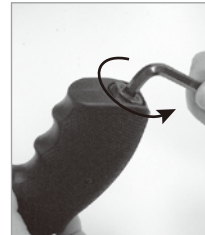
ST-41051R




ДЕЙСТВИЯ С ПИСТОЛЕТОМ

1. ПОДГОТОВКА К СРЕЛБЕ

1. Поворотом шестигранного ключа против часовой стрелки отверните винт фиксатора баллона.




2. Установите баллончик с газом CO₂ 12 г в рукоятку револьвера.




3. Быстрым поворотом винта по часовой стрелке закрутите фиксатор, чтобы проколоть баллон с CO₂.

4. Нажмите на кнопку выброса барабана и вытолкните барабан вбок.



5. Снаряжайте по одному шарик в каждый фальшпатрон.



6. Вставьте шесть пуль в ускоритель снаряжения.




7. Нажмите на ускоритель снаряжения и поверните его по часовой стрелке, пока не услышите щелчок. Теперь фальшпатроны закреплены в нем.

8. Установив шесть фальш патронов в ускоритель снаряжения, просто вставьте его в барабан. Фальшпатроны автоматически снаряжаются в барабан.



9. Целик можно отрегулировать по горизонтали и вертикали.



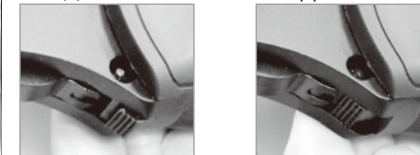
10. Прицельтесь в мишень и нажмите на спусковой крючок.



⚠ ВНИМАНИЕ!
Если не собираетесь использовать пистолет в течение длительного времени, после стрельбы всегда извлекайте из него баллон с CO₂ или выпускайте CO₂.

ПРЕДОХРАНИТЕЛЬ

СНЯТ С ПРЕДОХРАНИТЕЛЯ НА ПРЕДОХРАНИТЕЛЕ



STALKER

РУКОВОДСТВО ПО ИСПОЛЬЗОВАНИЮ ST-41051R

- Калибр: .177 (4.5 мм)
- Дульная энергия: 1.3 Дж
- Скорость выстрела: до 86 м/с
- Общая длина: 200 мм
- Емкость барабана: 6 фальшпатронов
- Масса: 900 г
- Полностью металлическая конструкция
- Система Нор-Up



УСТРАНЕНИЕ НЕИСПРАВНОСТЕЙ

⚠ ПРЕДУПРЕЖДЕНИЕ ⚠

УСТРАНЕНИЕ НЕИСПРАВНОСТЕЙ

1. Низкое качество шариков – основная причина их застревания. Используйте качественные шарiki.
2. В случае застревания шариков в канале ствола сначала отсоедините барабан, а затем палочкой (не толще 4.4 мм) прочистите канал ствола.
3. Периодически смазывайте боек и штифт спускового крючка.



⚠ ПРЕДУПРЕЖДЕНИЕ ⚠


МЕРЫ ПРЕДОСТОРОЖНОСТИ

В целях вашей безопасности внимательно прочтите данное руководство, прежде чем пользоваться пистолетом

Этот пистолет предназначен для развлечения и тренировок. Во избежание неправильного использования, модификации или изменения конструкции, которые могут привести к поломке или несчастному случаю, внимательно ознакомьтесь с данным руководством. Чтобы получить удовольствие от стрельбы, соблюдайте правила использования.

1. Не держите палец на спусковом крючке, если не собираетесь стрелять.
2. Выбирайте для стрельбы соответствующие безопасные мишени.
3. Если не стреляете из пистолета, обязательно держите его незаряженным и на предохранителе.
4. Как любой механизм, предохранитель может не сработать. Всегда осторожно обращайтесь с пистолетом, даже если он поставлен на предохранитель. Никогда не наводите пистолет на людей.
5. Избегайте рикошета. Никогда не стреляйте в твердые или плоские поверхности, а также по воде.
6. Храните пистолет вне досягаемости для маленьких детей.
7. Всегда проверяйте состояние пулеуловителя перед стрельбой и после. Замените пулеуловитель, если он изношен или создает возможность рикошета.
8. Всегда используйте лишь высококачественные стальные шарiki калибра 4.5 мм. Никогда не используйте шарiki 1) калибра более 4.5 мм; 2) с неровной поверхностью; 3) шарiki, которыми уже стреляли; 4) вещи, не предназначенные для стрельбы из данного пистолета.
9. Не подвергайте баллончики с CO₂ воздействию температур свыше 50°C (122°F). При температуре свыше 50°C (122°F) баллончики с CO₂ могут перегреться и взорваться.
10. Если уронили пистолет, обязательно проверьте его работоспособность.


- ★ Во время стрельбы обязательно пользуйтесь защитными очками




- ★ Прочтите данное руководство, прежде чем пользоваться пистолетом



- ★ Никогда не направляйте пистолет и не стреляйте в людей или животное. Демонстрация данного пневматического пистолета в общественном месте опасна и может быть противозаконна.



- ★ Прежде чем начать стрельбу и во время нее всегда оценивайте окружающую обстановку. Выбирайте безопасные места для стрельбы.



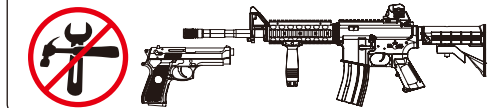
- ★ Транспортировку пневматического пистолета осуществляйте в закрывающемся кейсе. Убедитесь, что пистолет разряжен и на предохранителе.



- ★ Во избежание случайного выстрела не заглядывайте напрямую в ствол пистолета.



- ★ Не разбирайте и не модифицируйте ваше пневматическое оружие. Подобные действия приведут к отмене гарантии и могут сделать оружие небезопасным для использования.



ГАРАНТИЯ

1 (один) год (со дня продажи)

дата продажи: _____

наименование торгующей организации: _____

подпись продавца: _____

подпись покупателя: _____

(претензий к работе и внешнему виду товара не имею)

Не демонстрируйте этот пистолет в общественных местах – это может напугать окружающих и быть противозаконным.