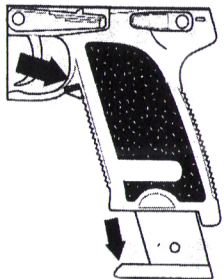


конструктивно сходное с пневматическим оружием изделие  
пистолет пневматический пружинно-поршневой **STALKER**  
дульная энергия: до 0,7Дж калибр: 6мм.



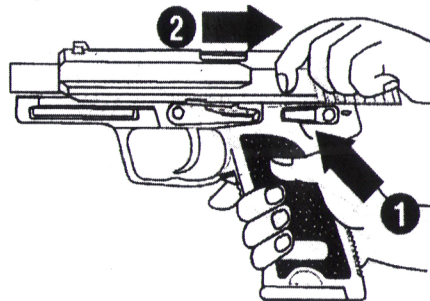
модели: SA25 (SA-3307125); SA25S (SA-3307125S); SA25M (SA-3307125M);  
SA230 (SA-33071230); SA5.1 (SA-3307151); SA5.1S (SA-3307151S); SA96M (SA-3307196M);  
SA17G (SA-3307117G); SA17GM (SA-3307117GM); SA99M (SA-3307199M); SA38 (SA-3307138);  
SA92M (SA-3307192M); SA226 (SA-33071226); SAP (SA-33071P); SAPS (SA-33071PS);  
SATT(SA-33071TT); SATTS (SA-33071TTS)

## Инструкция по эксплуатации



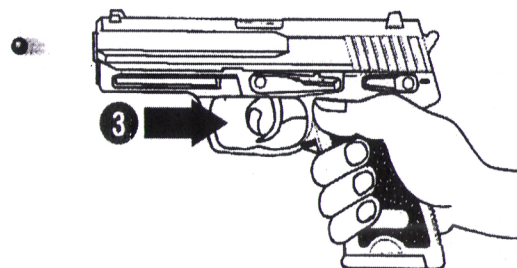
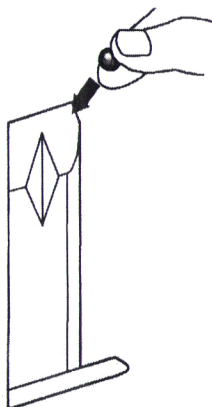
1. Извлеките магазин, нажав на кнопку защелки магазина.

Не нажимайте на кнопку защелки при отсутствии магазина в рукоятке!

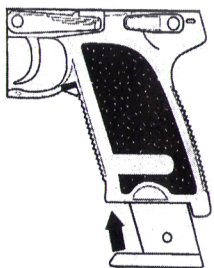


4. Взведите затвор, плавно оттянув его до упора назад и отпустите. После взведения не оттягивайте его во избежание попадания в ствол второго шарика.

2. Зарядите в магазин шарики ВВ калибра 6 мм в отверстие для зарядки.



5. Ваш пистолет готов к стрельбе. Прицельтесь в намеченную цель и нажмите на спусковой крючок. Для следующего выстрела заново взведите затвор.

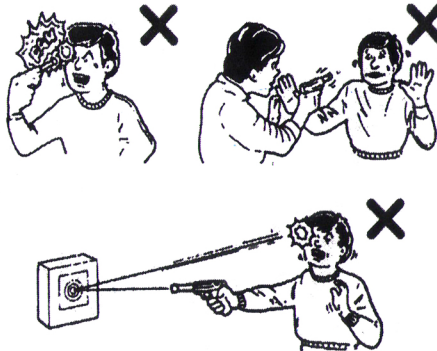


3. Установите магазин в пистолет до щелчка защелки. При установке правильно расположите магазин.

### Внимание!

Перед использованием пистолета обязательно прочитайте инструкцию. Относитесь к изделию бережно и при его эксплуатации не применяйте чрезмерных усилий. Присутствие взрослых обязательно. Неправильное использование может привести к серьезным травмам. Обязательно используйте защитные очки!

### Внимание!



- Не заглядывайте в ствол !
- Не цельтесь в людей !
- Выбирайте цель, исключая возможность рикошета!
- Обязательно используйте защитные очки.

**Гарантия: 1 (один) месяц (со дня продажи)**

дата продажи: \_\_\_\_\_

наименование торгующей организации: \_\_\_\_\_

подпись продавца: \_\_\_\_\_

подпись покупателя: \_\_\_\_\_

(претензий к работе и внешнему виду товара не имею)

М.П.